

OF1097 **B** **BN** **B** 42W

PRODUCTO EN AGOTAMIENTO

CONSTRULITA
EL SENTIDO DE LA LUZ


Luminario Paneled, de empotrar o suspender de 2'x2' cuerpo en aluminio extruido, acabado con pintura horneada micropulverizada color blanco, difusor de acrílico, ángulo de apertura 120°, Tecnología Led 42W de consumo total, 3000 lm, 4 000K,

PANELED


ACCESORIO

Material cuerpo	Aluminio Extruido
Material reflector	Película de Aluminio
Material difusor	Acrílico Opalino
Instalación de producto	Empotrar
IP	40
Color	Blanco
Garantía	5 años
Consumo total	42W
Flujo de salida	3,000lm

NOM **TECNOLOGÍA LED** AHORRO SUSTENTABLE EFICIENCIA AMBIENTE



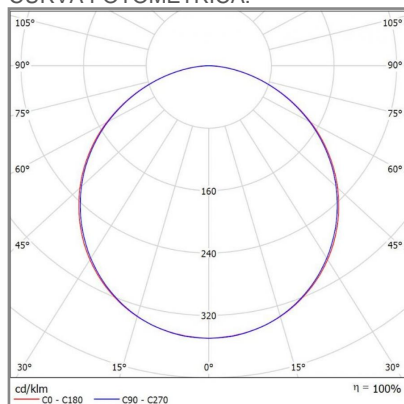
DIMENSIONES DEL LUMINARIO:



FUENTE LUMINOSA

Tecnología	LED
Flujo luminoso	3,000 lm
Vida promedio	30 000 h
Tipo de vida	L70
IRC	80 Ra
Temperatura de color	4 000 K
Ángulo de apertura	120 °

CURVA FOTOMÉTRICA:



SISTEMA ELÉCTRICO Y CONTROL

Frecuencia de operación	60 Hz
Factor de potencia	> 0,9
Corriente de entrada	0,312 - 0,170 A
Temperatura de operación	-20°C a 45°C °C
Distorsiones armónicas (THD)	< 15 %
Voltaje de entrada	127 - 220 Vca
Corriente de salida máxima	0,950

La información técnica de los productos está sujeta a cambios sin previo aviso.

www.construlitalighting.com