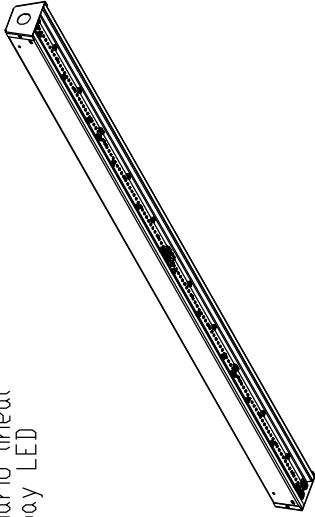


CONSTRULITA

LEA LAS INSTRUCCIONES ANTES
DE REALIZAR LA INSTALACIÓN

HIGHBAY LINEAL

Luminario lineal
highbay LED



INSTRUCCIONES DE INSTALACIÓN

ATENCIÓN! ANTES DE INSTALAR DESCONECTE EL
SUMINISTRO DE ENERGÍA ELÉCTRICA.

- 1.- Fijar el soporte de suspensión al techo mediante los taquetes y tornillos incluidos en el producto. (Figura 3)
- 2.- Suspender el luminario de los cables de acero por medio del soporte roscado, introduciéndolo en la ranura, deslizándolo hacia el lado más delgado de la ranura y apretando mediante la rosca para asegurarlo.
- 3.- Para la interconexión lineal, colocar un luminario en seguida del anterior, fijar el conector tándem mediante los 2 tornillos incluidos en el luminario (Figura 2)
- 4.- Realizar la conexión eléctrica de acuerdo al diagrama.
- 5.- El luminario es libre de mantenimiento.

Figura 1

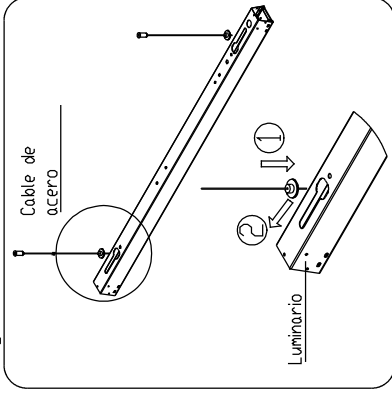


Figura 2

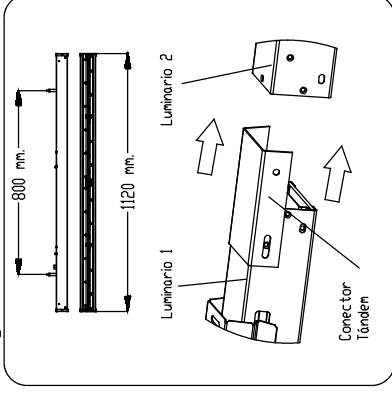


Figura 3

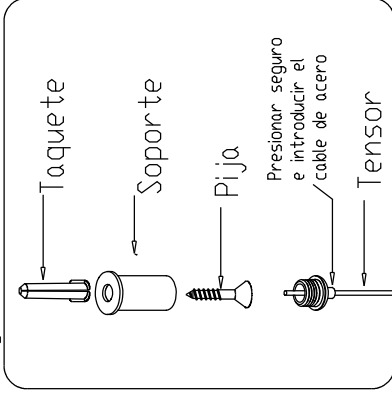


Figura 4

CÓDIGO DE PRODUCTO				CARACTERÍSTICAS		
COLOR		TCC		ÓPTICA	POTENCIA	DIAGRAMA DE CONEXIÓN
IN8508	B N G	F BF BN BC	A	90°	28 W	127 - 277 V 0.221 - 0.113 A
IN8509	B N G	F BF BN BC	A	60°		Línea Negro
IN8510	B N G	F BF BN BC	A	40°		Neutro Blanco
IN8511	B N G	F BF BN BC	A	DOBASIM		Tierra Verde
IN8512	B N G	F BF BN BC	A	90°	53 W	127 - 277 V 0.058 - 0.032 A
IN8513	B N G	F BF BN BC	A	60°		Línea Negro
IN8514	B N G	F BF BN BC	A	40°		Neutro Blanco
IN8515	B N G	F BF BN BC	A	DOBASIM		Tierra Verde
IN8516	B N G	F BF BN BC	A	90°	90 W	127 - 277 V 0.709 - 0.323 A
IN8517	B N G	F BF BN BC	A	60°		Línea Negro
IN8518	B N G	F BF BN BC	A	40°		Neutro Blanco
IN8519	B N G	F BF BN BC	A	DOBASIM		Tierra Verde

CONSTRULITA LIGHTING INTERNATIONAL, S.A. de C.V.

Acceso IV No. 3, Fracc. Industrial Benito Juárez C.P. 76130 Querétaro, Qro. México

Tel. +52 (442) 2 38 39 00/05 Fax +52 (442) 238 3900/01

contacto@construlita.com.mx

www.construlitalighting.com