

# CONSTRULITA

MAN-FOR-CP073 REV.1

## LEA LAS INSTRUCCIONES ANTES DE REALIZAR LA INSTALACIÓN

IN4955BBFA

**LOWBAY** Luminario tipo lowbay de  
sobreponer en techo

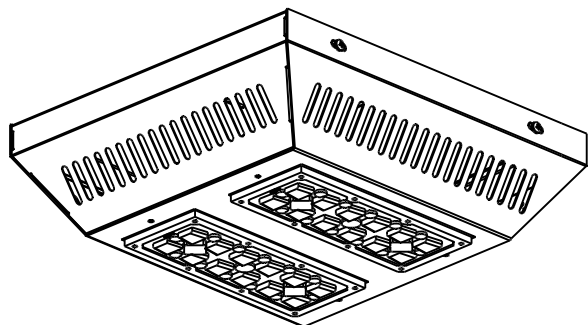


Figura 1

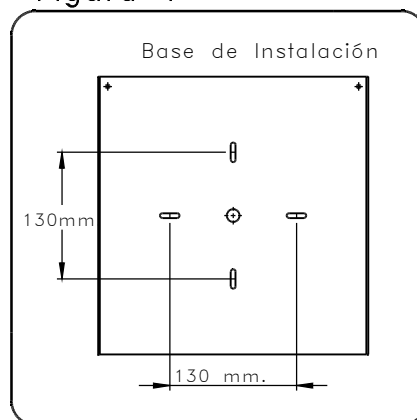


Figura 2

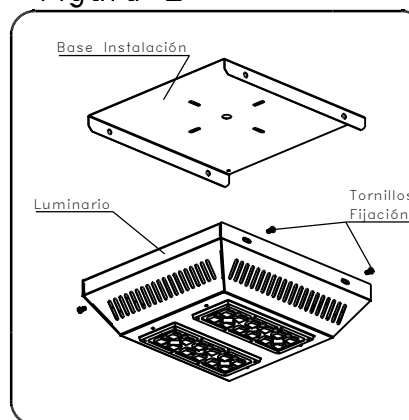
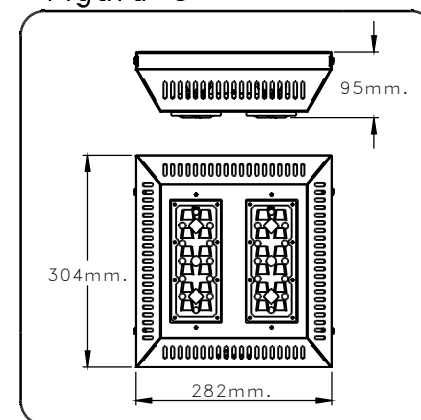


Figura 3



### INSTRUCCIONES DE INSTALACIÓN

**¡ATENCIÓN! ANTES DE INSTALAR DESCONECTE  
SUMINISTRO DE ENERGÍA ELÉCTRICA.**

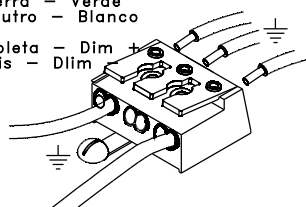
- 1.- Instalar el soporte de instalación en el techo mediante los  
taquetes y tornillos de 1/4 (incluidos en el kit). Figura 1
- 2.- Pasar el arnés de alimentación a través del barreno del  
soporte de instalación y realizar la conexión de acuerdo con  
diagrama eléctrico.
- 3.- colocar el luminario sobre la base de instalación y asegurarlo  
mediante los 4 tornillos (incluidos)
- 4.- Este luminario está garantizado IP65, utilizar los conectores  
adecuados para conservar este grado de protección.
- 5.- Luminario libre de mantenimiento.

### EL Diagrama Eléctrico

**Tensión de Operación:**  
127 V - 277 V ~ 60Hz  
0,708 - 0,324 A.

Línea - Negro  
Tierra - Verde  
Neutro - Blanco

Violeta - Dim  
Gris - Dlim



**Arreglo de Leds (Incluido)**  
90 W.

**CONSTRULITA LIGHTING INTERNATIONAL, S.A. de C.V.**

Acceso IV No. 3, Fracc. Industrial Benito Juárez C.P. 76130 Querétaro, Qro. México

Tel. +52 (442) 2 38 39 00/05 Fax +52 (442) 238 3900/01

contacto@construlita.com.mx

www.construlitalighting.com