



Vector System 0-10V

Interconectable eléctrico/ mecánico, control

0-10V

Sistema de iluminación lineal habilitado para empotrar, sobreponer o suspender, con posibilidad de atenuación 0-10V, para ambos casos cada módulo cuenta con la capacidad de interconectarse mecánica y eléctricamente gracias a su exclusivo sistema de unión macho-hembra y sus clips para cierre eléctrico que forman líneas continuas en segundos.

Certificaciones:



Garantía:

5 años

Datos técnicos generales:

Fuente de luz	LED integrado
Flujo luminoso nominal (lm)	2,600 (21W)/ 4,600 (39W)
Eficiencia nominal (lm/W)	>120
TCC	3000K/ 4000K
IRC	80
Ángulo de apertura	110°
Potencia	21W - 39W (Switch seleccionable)
Tensión	100-277V~
Frecuencia de operación	50 Hz/60 Hz
Factor de potencia	>0.90
Temperatura de operación	-20 a 40 °C
Driver	Integrado
Protocolo de control	0-10V
Vida promedio/ Tipo de vida	50,000h L70
Material del cuerpo	Aluminio
Material de la óptica/ difusor	Polycarbonato (PC)
Acabado	Pintura electroestática
Color	Blanco / Negro
IP	20
IK	04
Peso	2.20 Kg
Tipo de instalación	Empotrado Sobrepuesto Suspellido
Tipo de producto	Lineales

Matriz de producto:

Información del pedido:



Ejemplo de construcción de código:

OF 4253 B BC A

Aplicación	Consec.	Color	TCC	Tensión
OF	4253			
	4258			
AC	4259	B- Blanco	BC- 3000K	A- 100-277V~
	4260	N- Negro	BN- 4000K	
	4261			

Potencia	Flujo luminoso	Control	Ángulo	Forma
21W/ 39W (Seleccionable)	2,600/ 4,600			Módulo lineal
6W/ 10W (Seleccionable)	610/ 1,100			Conector L
10W/ 19W (Seleccionable)	950/ 1,900	0-10V	110°	Conector T
12W/ 24W (Seleccionable)	1,320/ 2,640			Conector X
6W/ 10W (Seleccionable).	500/ 900			Conector 7

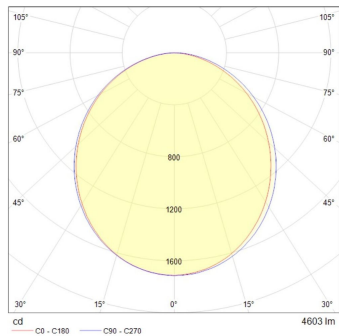
Eficiencia energética:

CÓDIGO:	Flujo luminoso real (lm)	Potencia (W)	Eficacia real (lm/W)
OF 4253 B BC A	2,648.70/ 4601.50	21.24W /37.96W	121.13
OF 4253 B BN A	2,963.00/5,099.30	21.24W /37.96W	123.15
OF 4253 N BC A	2,648.70/ 4601.50	21.24W /37.96W	121.13
OF 4253 N BN A	2,963.00/5,099.30	21.24W /37.96W	123.15
AC 4258 B BC A	610/ 1,100	6W/ 10W	110.00
AC 4258 B BN A	610/ 1,100	6W/ 10W	110.00
AC 4258 N BC A	610/ 1,100	6W/ 10W	110.00
AC 4258 N BN A	610/ 1,100	6W/ 10W	110.00
AC 4259 B BC A	950/ 1,900	10W/ 19W	110.00
AC 4259 B BN A	950/ 1,900	10W/ 19W	110.00
AC 4259 N BC A	950/ 1,900	10W/ 19W	110.00
AC 4259 N BN A	950/ 1,900	10W/ 19W	110.00
AC 4260 B BC A	1,320/ 2,640	12W/ 24W	110.00
AC 4260 B BN A	1,320/ 2,640	12W/ 24W	110.00
AC 4260 N BC A	1,320/ 2,640	12W/ 24W	110.00
AC 4260 N BN A	1,320/ 2,640	12W/ 24W	110.00
AC 4261 B BC A	500/ 900	6W/ 10W	90.90
AC 4261 B BN A	500/ 900	6W/ 10W	90.90
AC 4261 N BC A	500/ 900	6W/ 10W	90.90
AC 4261 N BN A	500/ 900	6W/ 10W	90.90

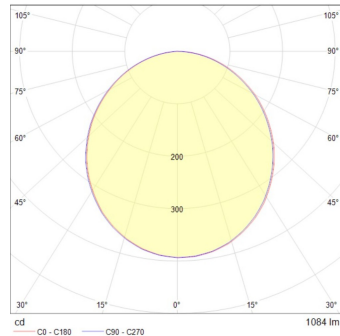
Corriente de entrada:

Potencia (W)	Corriente de entrada
21.24W /37.96W	0.31 A
21.24W /37.96W	0.32 A
21.24W /37.96W	0.31 A
21.24W /37.96W	0.32 A
6W/ 10W	0.046 A/ 0.085 A
6W/ 10W	0.046 A/ 0.085 A
6W/ 10W	0.046 A/ 0.085 A
6W/ 10W	0.046 A/ 0.085 A
10W/ 19W	0.075 A/ 0.016 A
10W/ 19W	0.075 A/ 0.016 A
10W/ 19W	0.075 A/ 0.016 A
10W/ 19W	0.075 A/ 0.016 A
12W/ 24W	0.098 A/ 0.210 A
12W/ 24W	0.098 A/ 0.210 A
12W/ 24W	0.098 A/ 0.210 A
12W/ 24W	0.098 A/ 0.210 A
6W/ 10W	0.046 A/ 0.088 A
6W/ 10W	0.046 A/ 0.088 A
6W/ 10W	0.046 A/ 0.088 A
6W/ 10W	0.046 A/ 0.088 A

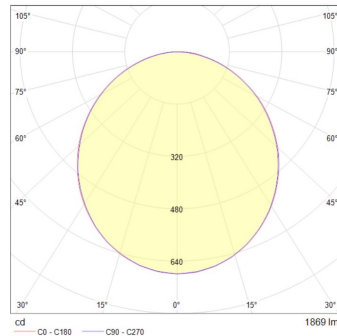
Fotometrías:



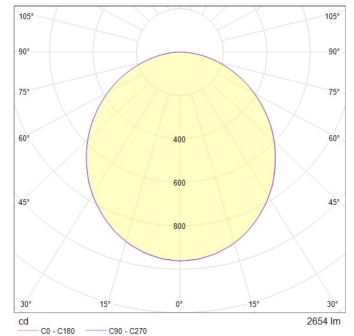
Vector 0-10V 110°



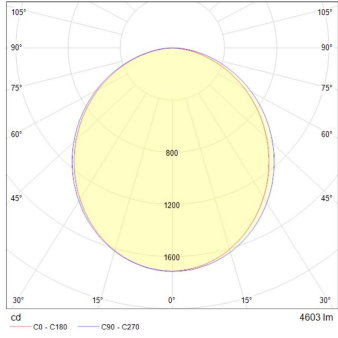
Unión L 110°



Unión T 110°

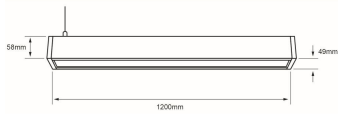


Unión X 110°



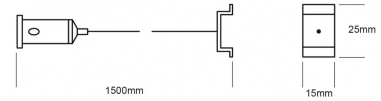
Unión 7 110°

Dimensiones del producto:



Vector 0-10V

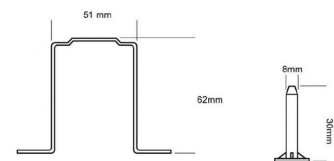
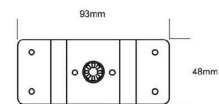
Accesorios Vector System:



Kit para suspender

Accesorio para suspender Vector system (incluye 2 piezas)

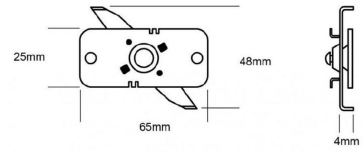
AC8254S



Kit para empotrar

Accesorio para empotrar Vector system (incluye 2 piezas)

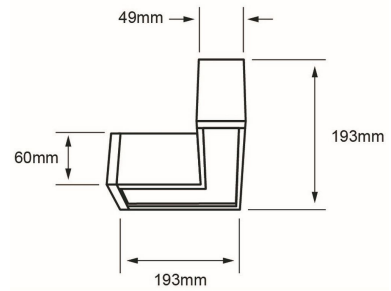
AC1255S



Kit para sobreponer

Accesorio para sobreponer Vector system (incluye 2 piezas)

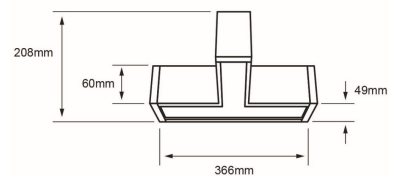

AC4256S



Unión L

Potencia seleccionable: 6W/ 10W TCC: 3000K/ 4000K Color:
Blanco/ Negro

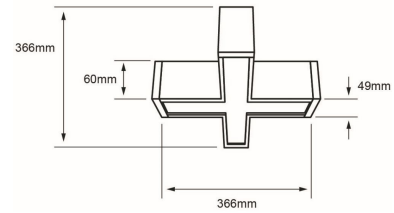

AC4258XXXA



Unión T

Potencia seleccionable: 10W/ 19W TCC: 3000K/ 4000K Color:
Blanco/ Negro

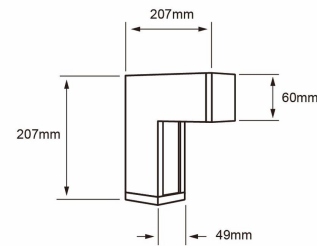

AC4259XXXA



Unión X

Potencia seleccionable: 12W/ 24W TCC: 3000K/ 4000K Color:
Blanco/ Negro

AC4260XXXA



Unión Tipo 7

Potencia seleccionable: 6W/ 1W TCC: 3000K/ 4000K Color:
Blanco/ Negro

AC4261XXXA

Datos técnicos de accesorios:

CARACTERÍSTICA:	Unión L AC4258XXXA	Unión T AC4259XXXA	Unión X AC4260XXXA	Unión 7 AC4261XXXA
Potencia (W)	6W/ 10W (Seleccionable)	10W/ 19W (seleccionable)	12W/ 24W (seleccionable)	6W/ 10W (seleccionable)
Flujo luminoso nominal	610lm/ 1100lm	950lm/ 1900lm	1320lm/ 2640lm	500lm/ 900lm
Eficiencia nominal	>110	>110	>110	>90
TCC	3000K/ 4000K	3000K/ 4000K	3000K/ 4000K	3000K/ 4000K
IRC	>80	>80	>80	>80
Ángulo de apertura	110°	110°	110°	110°
Peso	0.63 Kg	0.92 Kg	1.15 Kg	0.60 Kg

Descargables:

[Ir a sección descargables](#)