



## Walltrack

### Dirigible

Walltrack es un tracklight compacto y minimalista que se destaca por su óptica tipo Wall Washer de 30° \* 60°. Este tracklight está disponible en dos temperaturas de color: 3000K y 4000K.

La principal característica de Walltrack es su capacidad de regulación de ángulo, que permite ajustar la dirección de la luz hasta 120°. Esta característica lo hace ideal para aplicaciones en zonas perimetrales de boutiques, tiendas departamentales y otros espacios similares.

El diseño de Walltrack garantiza una iluminación uniforme y eficiente en la superficie a la que se dirige. La óptica Wall Washer de 30° \* 60° permite cubrir una amplia área, iluminando de manera suave y uniforme las paredes y los elementos perimetrales del espacio.

### Datos técnicos generales:

<b>Fuente de Luz</b>	LED integrado
<b>Flujo luminoso nominal (lm)</b>	4500lm
<b>Eficiencia nominal (lm/W)</b>	>112
<b>TCC</b>	3000K/ 4000K
<b>IRC</b>	>80
<b>UGR</b>	<22
<b>Ángulo de apertura</b>	30°*60°
<b>Potencia</b>	40W
<b>Tensión</b>	120-277V~
<b>Frecuencia de operación</b>	50 Hz/ 60 Hz
<b>Factor de potencia</b>	>0.90
<b>Distorsión de armónicos (THD)</b>	<20%
<b>Temperatura de operación</b>	-20° a 45°C
<b>Driver</b>	Integrado
<b>Protocolo de control</b>	ON/OFF
<b>Vida promedio / Tipo de vida</b>	50,000h L70
<b>Material del cuerpo</b>	Aluminio
<b>Material de la óptica / difusor</b>	PMMA
<b>Acabado</b>	Pintura electrostática
<b>Color</b>	Blanco / Negro
<b>IP</b>	20
<b>Tipo de instalación</b>	Riel
<b>Tipo de producto</b>	Tracklight

Certificaciones:

Garantía:



5 años

## Matriz de producto:

### Información del pedido:



Ejemplo de construcción de código:  
CO 5315 B BC A

Aplicación	Consec.	Color	TCC	Tensión
CO	5315	B- Blanco N- Negro	BC- 3000K BN- 4000K	A- 100-277V~

Potencia	Flujo luminoso nominal	IRC	Ángulo
40W	4,500	80	30°*60°

Compatibles con riel YS-100/ YS-200

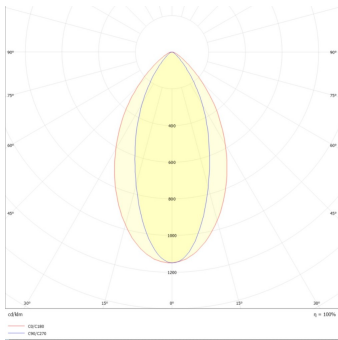
## Eficiencia energética:

CÓDIGO:	Flujo luminoso real (lm)	Potencia (W)	Eficacia real (lm/W)
CO 5315 B BC A	4,975	36.2	135.76
CO 5315 N BN A	5,289	39.2	134.92
CO 5315 B BC A	4,975	36.2	135.76
CO 5315 N BN A	5,289	39.2	134.92

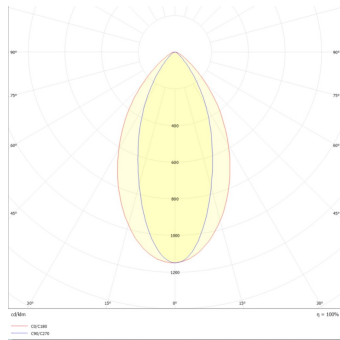
## Corriente de entrada:

Potencia (W)	Corriente de entrada
36.2	0.4 A
39.2	0.4 A
36.2	0.4 A
39.2	0.4 A

## Fotometrías:

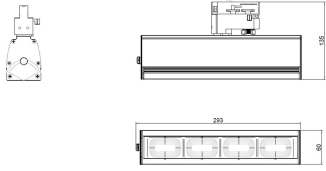


**Walltrack -40W**  
**3000K 30X60°**



**Walltrack -40W**  
**4000K 30X60°**

## Dimensiones del producto:



Walltrack 40W

30°\*60°

Descargables:

[Ir a sección descargables](#)